



ФЕДЕРАЛЬНАЯ СЛУЖБА
ГОСУДАРСТВЕННОЙ СТАТИСТИКИ

Оперативные демографические показатели



за Январь-апрель 2022 года



ФЕДЕРАЛЬНАЯ СЛУЖБА
ГОСУДАРСТВЕННОЙ СТАТИСТИКИ

Оперативные демографические показатели

за январь-апрель 2022 года

- 01 ЧИСЛО ЗАРЕГИСТРИРОВАННЫХ РОДИВШИХСЯ
- 02 ЧИСЛО ЗАРЕГИСТРИРОВАННЫХ УМЕРШИХ
- 03 ЧИСЛО ЗАРЕГИСТРИРОВАННЫХ БРАКОВ
- 04 ЧИСЛО ЗАРЕГИСТРИРОВАННЫХ РАЗВОДОВ
- 05 СВЕДЕНИЯ О ЧИСЛЕ ЗАРЕГИСТРИРОВАННЫХ УМЕРШИХ С УСТАНОВЛЕННЫМ (ПРЕДПОЛАГАЕМЫМ) ДИАГНОЗОМ COVID-19

* Ежемесячные данные оперативной статистики





ЧИСЛО ЗАРЕГИСТРИРОВАННЫХ РОДИВШИХСЯ ЧЕЛОВЕК

Январь-апрель 2022

года
ЧЕЛОВЕК

2822

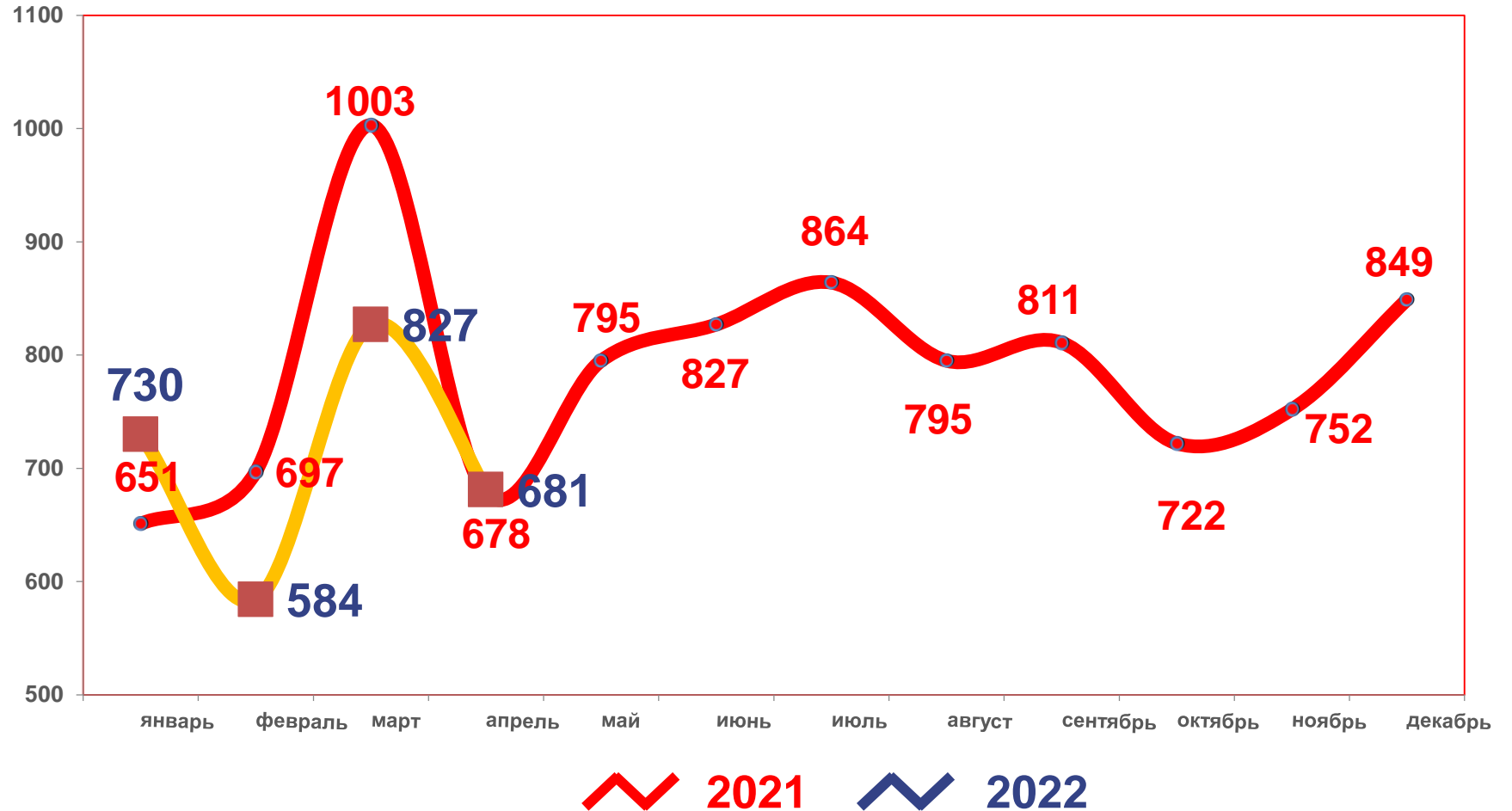
В РАСЧЕТЕ
НА 1000 ЧЕЛОВЕК

8,0

ИЗМЕНЕНИЕ, %

к январю 2021 года

-6,8





ЧИСЛО ЗАРЕГИСТРИРОВАННЫХ УМЕРШИХ

ЧЕЛОВЕК

ЯНВАРЬ-АПРЕЛЬ

2022 ГОДА
ЧЕЛОВЕК

4676

В РАСЧЕТЕ
НА 1000 ЧЕЛОВЕК

13,3

ИЗМЕНЕНИЕ, %
к январю 2021 года

-6,0





ЧИСЛО ЗАРЕГИСТРИРОВАННЫХ БРАКОВ

ЕДИНИЦ

ЯНВАРЬ- АПРЕЛЬ
2022 ГОДА

ЕДИНИЦ

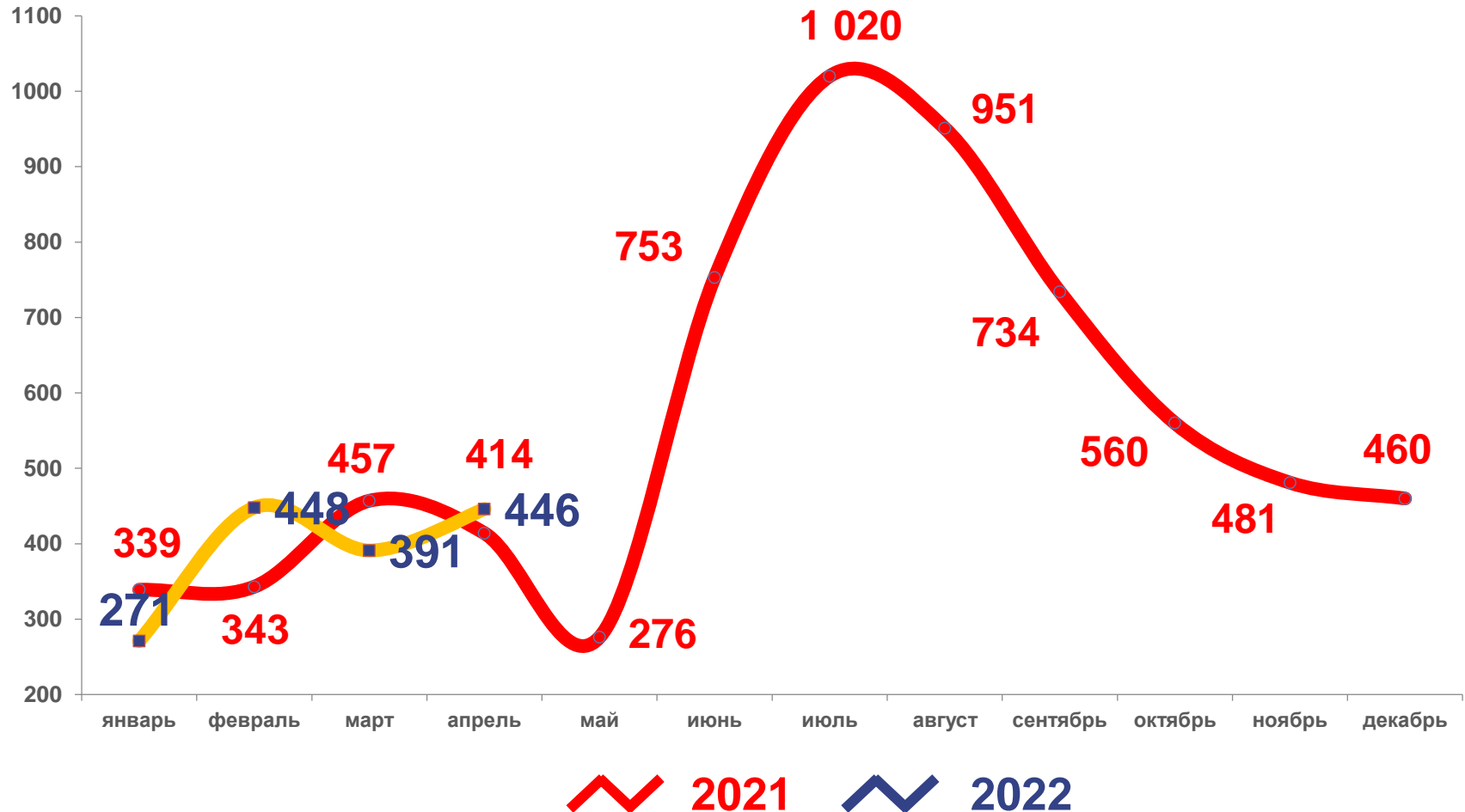
1556

В РАСЧЕТЕ
НА 1000 ЧЕЛОВЕК

4,4

ИЗМЕНЕНИЕ, %
к январю 2021 года

0,2





ЧИСЛО ЗАРЕГИСТРИРОВАННЫХ РАЗВОДОВ

ЕДИНИЦ

ЯНВАРЬ-АПРЕЛЬ

2022 ГОДА

ЕДИНИЦ

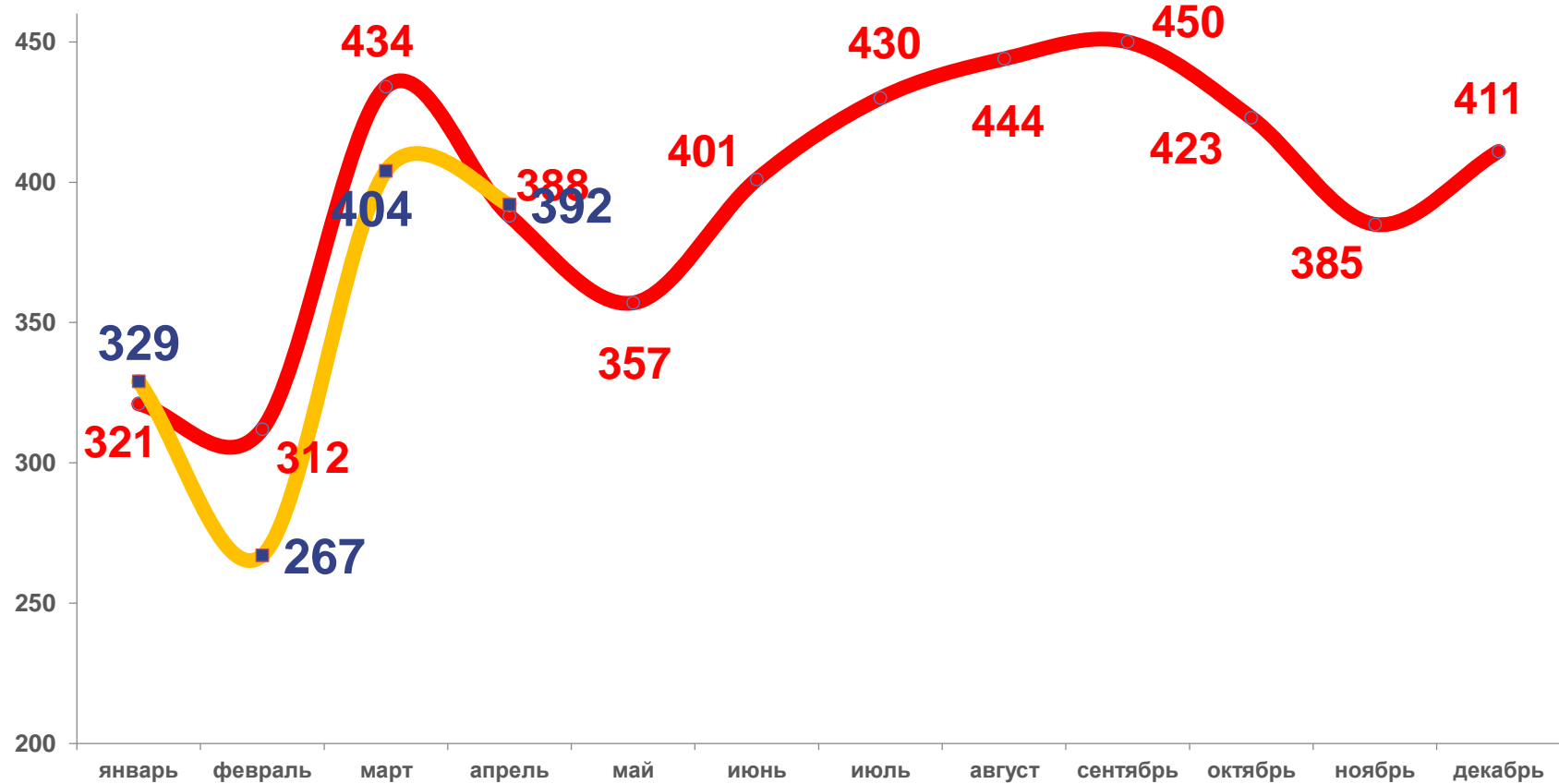
1392

В РАСЧЕТЕ
НА 1000 ЧЕЛОВЕК

4,0

ИЗМЕНЕНИЕ, %
к январю 2021 года

4,3



2021 2022





СВЕДЕНИЯ О ЧИСЛЕ ЗАРЕГИСТРИРОВАННЫХ УМЕРШИХ С УСТАНОВЛЕННЫМ (ПРЕДПОЛАГАЕМЫМ) ДИАГНОЗОМ COVID-19

ЗА АПРЕЛЬ 2022 ГОДА, ЧЕЛОВЕК



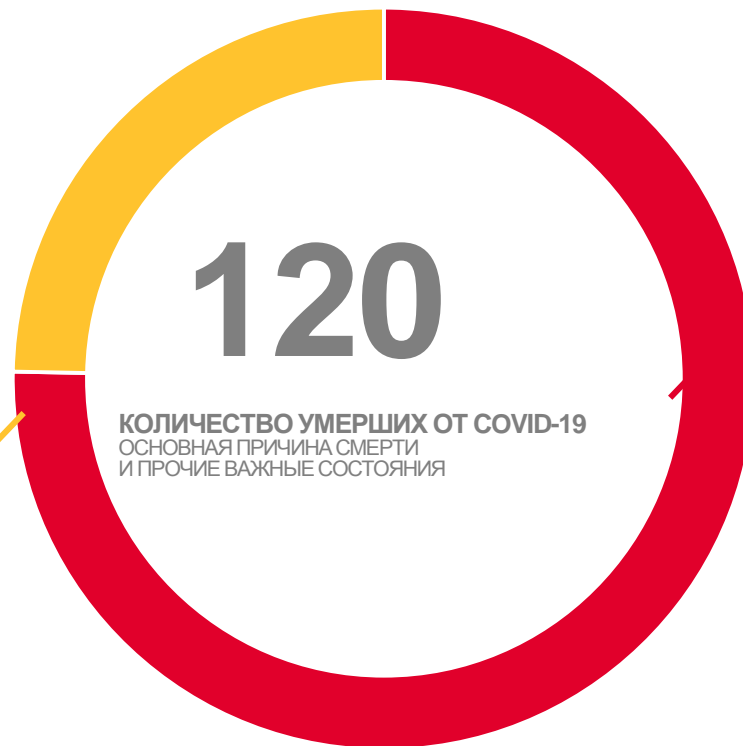
ТОМСКАЯ ОБЛАСТЬ

80

COVID-19 НЕ ЯВЛЯЕТСЯ ОСНОВНОЙ ПРИЧИНОЙ СМЕРТИ, НО ОКАЗАЛ СУЩЕСТВЕННОЕ ВЛИЯНИЕ НА РАЗВИТИЕ СМЕРТЕЛЬНЫХ ОСЛОЖНЕНИЙ ЗАБОЛЕВАНИЯ

0

COVID-19 НЕ ЯВЛЯЕТСЯ ОСНОВНОЙ ПРИЧИНОЙ СМЕРТИ И НЕ ОКАЗАЛ СУЩЕСТВЕННОГО ВЛИЯНИЯ НА РАЗВИТИЕ СМЕРТЕЛЬНЫХ ОСЛОЖНЕНИЙ ЗАБОЛЕВАНИЯ



40

COVID-19, ВИРУС ИДЕНТИФИЦИРОВАН

0

COVID-19, ВИРУС НЕ ИДЕНТИФИЦИРОВАН

- COVID-19 – ОСНОВНАЯ ПРИЧИНА СМЕРТИ
- COVID-19 – ПРИЧИНА СМЕРТИ ОТНЕСЕНА К ПРОЧИМ ВАЖНЫМ СОСТОЯНИЯМ